

# INSTRUKACJA MONTAŻU POJEMNIK NA POŚCIEL (SZUFLADA)


## Baby BOO

HANDEL ARTYKUŁAMI DZIECIĘCYMI  
PAWEŁ BARGIEŁ UL. HARCERSKA 7  
34-400 NOWY TARG WWW.BABYBOO.PL  
TEL/FAX 182662340

### ELEMENTY I AKCESORIA




front A - 1 szt.



tył B - 1 szt.



bok C - 1 szt.



bok D - 1 szt.



wspornik E - 1 szt.



dno pojemnika F - 1 szt.



konfirmat x 10 szt.



kółeczko x 4 szt.



śruba x 8 szt.




gwoździł x 10 szt.



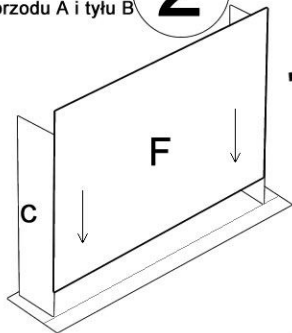
klucz imbusowy x 1 szt.

**1** Do frontu A przykręcamy boki C i D za pom. klucza imbusowego i konfirmatów

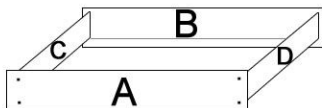


Wsuwamy dno (F) w otwór frezowany przodu A i tyłu B

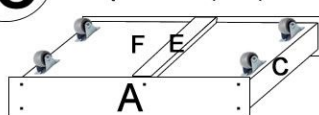
**2**



**3** Następnie przykręcamy tył szuflady B za pomocą klucza imbusowego i konfirmatów



**5** Przykręcamy kółeczka śrubami i przybijamy gwoździkami dno (F) do krawędzi boków (C i D) szuflady



**4** Wspornik E przykręcamy na środku szuflady zgodnie z nawierconymi otworami za pomocą klucza imbusowego i konfirmatów

